

CITROËN



**NUEVA SUV
CITROËN C3**



CARACTERÍSTICAS TÉCNICAS

MOTORIZACIONES	1,6 115 5MT	1,6 115 6AT
VERSIONES DISPONIBLES	Feel	Shine

CARACTERÍSTICAS DEL MOTOR

Tipo	Ciclo Otto (gasolina) Inyección electrónica multipunto secuencial 4 válvulas por cilindro (16 válvulas) - Tiempo de Válvulas Variable (VVT)	
Número de cilindros/disposición	4 / En línea / disposición transversal	
Cilindrada (cm ³)	1.587	
Potencia máxima CEE (CV) @ RPM	115 @ 6.050	
Par motor máximo CEE (Nm) @ RPM	150 @ 4.000	
Control de emisiones	Euro IV	

TRANSMISIÓN

Caja de velocidades	Manual, cambio de marchas sincronizado	Caja automática secuencial con convertidor de torque y tecnología Quickshift™
Número de marchas adelante	5	6
Transmisión de la potencia al suelo	A las ruedas delanteras / diferencial abierto / control electrónico de tracción	

SISTEMA DE DIRECCIÓN

Tipo de asistencia	Asistencia eléctrica variable en función de la velocidad. Asistencia incremental en maniobra de parqueo.	
Diámetro mínimo de giro entre aceras (m)	9,96	

CHASIS - SUSPENSIÓN - FRENOS Y ASISTENCIAS DE FRENADO

Sistema de dirección	Cremallera con asistencia eléctrica de 65 Amp sobre la columna de dirección	
Chasis y suspensión	TECNOLOGÍA CITROËN ADVANCED COMFORT® Tren delantero: arquitectura Pseudo McPherson, brazos inferiores triangulados, resortes helicoidales, amortiguadores hidráulicos telescópicos de doble efecto, barra estabilizadora de 22mm de diámetro. Suspensión reforzada, altura al piso de la carrocería aumentada y reglaje para carreteras en mal estado.	
	TECNOLOGÍA CITROËN ADVANCED COMFORT® Tren trasero: arquitectura de travesa deformable semi-independiente y función estabilizadora integrada de 20.000 Nm/Rad, resortes helicoidales, amortiguadores hidráulicos telescópicos de doble efecto. Suspensión reforzada, altura al piso de la carrocería aumentada y reglaje para carreteras en mal estado.	
Frenos (adelante/atrás)	Discos ventilados / tambores	
Sistemas de asistencia de frenado	ABS / REF-EBD / AFU-BA / CBC / TC-ASR / ESP / HSA	
Rines y neumáticos	5,5 15 - 195/65/15 91H (para las 4 ruedas principales)	

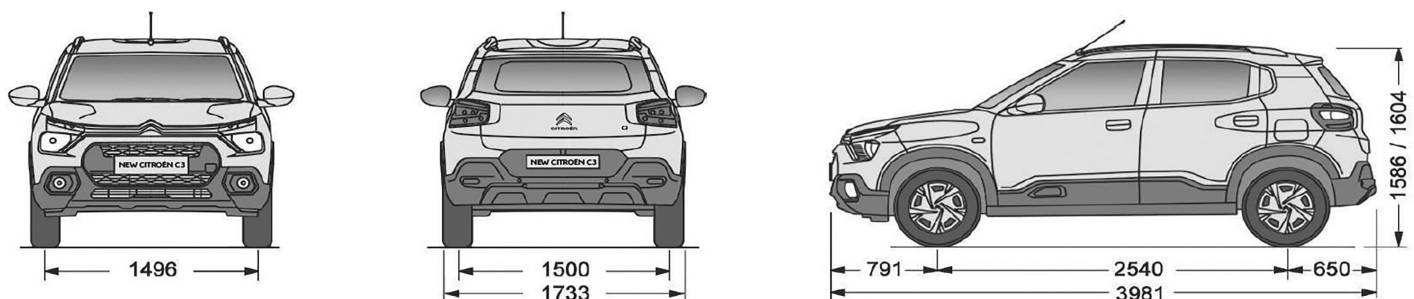
VOLUMENES - CAPACIDADES - PESO

Tipo de carrocería	SUV	
Capacidad de pasajeros	5	
Despeje al piso de la carrocería (mm)	180	
Ángulos de entrada y salida de la carrocería (°)	23° / 39°	
Volumen máximo del baúl (sin/con abatir) (L VDA)	315 / 788	
Masa en orden de marcha (Kg)	1.192	1.229
MMAC - PBV (Masa Máxima Autorizada en Carga) (Kg)	1.502	1.539
Tanque de combustible (l) (gal.) - Carburante	47 (12,4 gal) - Gasolina	

EQUIPAMIENTOS DE SEGURIDAD SEGÚN VERSIÓN

MODELO	DRL	REF / EBD	AFU / BA / BAS	CINTURONES AVANZADOS	ALERTA CINTURÓN	ACERO THLE	HSA	ASR / TC	ABS	ESP	AEB	ISOFIX / TOP-TETHER	AIRBAG
													
C3	✓	✓	✓	✓	✓	✓	✓	✓	✓	✓	✗	✓	✓ ⁽²⁾
FEEL SHINE	✓	✓	✓	✓	✓	✓	✓	✓	✓	✓	✗	✓	✓ ⁽²⁾

DIMENSIONES DE LA CARROCERÍA (mm)



* Consumo de combustible homologado según la norma CE 2009/443 (WLTP) bajo condiciones controladas. Cifras proporcionadas con carácter indicativo, sujetas a evoluciones sin previo aviso. Los valores de consumo de combustible promedio y emisiones de CO₂ corresponden a los valores homologados según la reglamentación europea aplicable a los fabricantes de vehículos según estándar (WLTP). Dichos valores se obtienen a través de condiciones de ensayo controladas y estandarizadas (ciclo de ensayo, peso, temperatura, combustible, características del banco de pruebas, etc.) y se proporcionan con carácter indicativo, permitiendo comparar con diferentes marcas de vehículos a través de un mismo estándar. Las condiciones reales de circulación, la calidad del combustible empleado, las condiciones atmosféricas, la topografía, el estilo de conducción, el tráfico, la carga del vehículo, los accesorios y consumidores en uso, la presión de inflado de las llantas, el uso de un remolque o el transporte de carga sobre el techo, el uso intenso del aire acondicionado/calefacción y el estado de mantenimiento del vehículo entre otros, pueden lógicamente resultar, en consumos de combustible que difieren de los homologados.






PRINCIPALES EQUIPAMIENTOS

VERSIÓN	Feel	Shine
LÍNEA Y ESTILO		
Parrilla frontal con "Doble Chevrón" cromado e integrado en la prolongación de los faros DRL	■	■
Espejos retrovisores exteriores pintados en Negro Glossy (color de techo sí, techo bitono)	■	■
Rines de aleación de 15" estilo PORTO REAL en acabado Gris Antra y llantas 195/55 R15	■	■
Rines de aleación de 15" estilo PORTO REAL bitono con acabado diamantado y llantas 195/55 R15	■	■
Protección de los pasos de rueda y bajos de carrocería laterales en polímero Negro Mate de alta resistencia	■	■
Ski protector integrado en los bajos del parachoques delantero	■	■
Comandos de apertura de puertas en el color de la carrocería	■	■
Faros delanteros halógenos tipo H4	■	■
Faros antiniebla delanteros (exploradoras)	■	■
Luces de marcha diurna (DRL) inferiores y superiores en técnica LED	■	■
Repetidores laterales de luz direccional integrados en los retrovisores exteriores	■	■
Stops traseros envolventes con firma luminosa Citroën "C-Type"	■	■
Reflectores traseros integrados en los bajos del parachoques	■	■
Barra de techo longitudinal decorativa integrada a la carrocería	■	■
Techo bitono en color de contraste según color principal de la carrocería	■	■
Sticker de transición en el Pilar C asociado al techo bitono	■	■
Pack-Color de Personalización (contorno de luces exploradoras, embellecedor lateral, tapas de los retrovisores exteriores)	□	□
LÍNEA Y ESTILO INTERIOR		
Plancha de a bordo con ambiente "Hype Trend Grey" Gris Azulado e insertos decorativos en acabado Gris Anodizado	■	■
Tapizado interior en combinación de textil "Curitiba"	■	■
Pomo y guarnecido de la palanca de cambios en Eco-Cuero TEP	■	■
Embellecedor del comando de caja de velocidades en tonalidad cromo satinado	■	■
Comandos internos de apertura de puertas en acabado cromo satinado	■	■
Aireadores centrales y laterales en técnica "Hot Stamping" cromo satinado y decoraciones "Noir Glossy"	■	■
CONFORT Y FUNCIONALIDAD		
Cuadro de instrumentos digital	■	■
Sistema de Aire Acondicionado A/C para países tropicales	■	■
Cierre centralizado, mando con control remoto y funcionalidad para ubicar el vehículo mediante el control remoto (encendido de luces direccionales)	■	■
Espejos exteriores con reglaje eléctrico desde el puesto del conductor. Abatibles manualmente	■	■
Espejo retrovisor interior con función día/noche manual	■	■
Elevavidrios eléctricos para las 4 puertas, ascenso y descenso secuenciales, función One Touch y Anti-Pinzamiento	■	■
Cierre coordinado de vidrios laterales mediante el telecomando (cierre de confort)	■	■
Condensación de mandos de vidrios eléctricos de plazas traseras desde el puesto del conductor	■	■
Computador de a bordo	■	■
GSI - Asistente para cambio de marcha inteligente (caja MT)	■	■
Volante con reglaje en altura	■	■
Espejos de cortesía para conductor y acompañante, integrados a los parasoles de las plazas delanteras	■	■
Limpiaparabrisas delanteros y trasero con función intermitente	■	■
Luneta trasera con desempañador térmico	■	■
Asientos delanteros con reglaje longitudinal e inclinación del respaldo. Reglaje en altura del asiento del conductor	■	■
Respaldo de la banqueta trasera abatible 1/1t	■	■
SEGURIDAD Y ASISTENCIAS		
Sistema de frenos ABS de 4 canales, circuito en X, repartidor electrónico de la potencia de frenado (REF/EBD) y ayuda al frenado de emergencia (AFU/BA)	■	■
Control Dinámico de Estabilidad (ESP/ESC) y Cornering Brake Control (CBC)	■	■
Control de Tracción y Antipatinaje de las ruedas motrices (TC-ASR)	■	■
HSA - Asistente de Arranque en Pendiente	■	■
2 Airbags frontales de dos etapas con sistema Citroën de estimación de peso del conductor que controla la estrategia de inflado del airbag	■	■
Bloqueo central de activación automática al iniciar la marcha (sensible a la velocidad)	■	■
Desbloqueo central automático de las 4 puertas en caso de choque	■	■
Activación automática del bloqueo central después de 30seg. del desbloqueo sin manipulación de uno de los abrientes	■	■
Encendido automático de luces de parqueo en caso de deceleración importante (frenado de emergencia o accidente)	■	■
Cinturones de seguridad de 3 puntos retráctiles en las plazas delanteras y traseras (con limitadores de esfuerzo y pre-tensionador pirotécnico en plazas delanteras)	■	■
Testigo de alerta de olvido del cinturón de seguridad del conductor	■	■
Testigo de alerta de abrientes abiertos (puertas, baúl, capó)	■	■
Carrocería con refuerzos laterales en las puertas (choque lateral). Zonas de deformación programada y uso de aceros THLE (muy alta resistencia)	■	■
Apoyacabezas delanteros y traseros (3) regulables en altura	■	■
2 anclajes ISOFIX con tres puntos de anclaje (Latch - Top-Tether) para sillas de bebé en la banqueta trasera	■	■
Seguro para niños en las puertas traseras (accionamiento manual en el canto de las puertas)	■	■
Alarma anti-intrusión perimétrica	■	■
Regulador de velocidad y Control de crucero	☒	☒
Sensores de reversa	■	■
Cámara de reversa	■	■
MULTIMEDIA Y CONECTIVIDAD		
Sistema de audio con 6 parlantes (incluyendo 2 Tweeter) y pantalla táctil HD de 10" (26cm) SmartTouch Citroën a color original de fábrica	■	■
Conexión inalámbrica para teléfono (Bluetooth) con funcionalidad inalámbrica audio streaming	■	■
1 toma USB tipo A en la consola central (con capacidad de carga y transmisión de datos)	■	■
2 tomas USB tipo A para las plazas traseras con funcionalidad Quick Charge	■	■
Toma de 12V en la consola central	■	■
Mandos de audio y telefonía en el volante	■	■
Conectividad y compatibilidad Android Auto® (requiere teléfono compatible, solo para aplicaciones homologadas, sujeto a políticas Google de disponibilidad en Colombia)	■	■
Conectividad y compatibilidad Apple CarPlay® (requiere teléfono compatible, solo para aplicaciones homologadas, sujeto a políticas Apple de disponibilidad en Colombia)	■	■
Android Auto® y Apple CarPlay® inalámbricos mediante conexión WiFi	■	■
Navegación Satelital (GPS) mediante Android Auto® y Apple CarPlay® a través de aplicación de navegación homologada (Waze, Google Maps según teléfono)	■	■

■ Equipamiento de Serie □ Equipamiento Opcional ☒ Indisponible Inicialmente

COLORES, COMBINACIONES, TEXTURAS Y AMBIENTES.

		FEEL (Techo Color Carrocería)	SHINE (Techo Negro Onyx)	SHINE (Techo Blanco Nevado)
COLORES CARROCERÍA	BLANCO NEVADO			NO DISPONIBLE
	GRIS GRAFITO			<input type="checkbox"/> Programa CITROËN UNIQUE (con costo adicional)
	GRIS NIEBLA			<input type="checkbox"/> Programa CITROËN UNIQUE (con costo adicional)
	AZUL MOOREA		<input type="checkbox"/> Programa CITROËN UNIQUE (con costo adicional)	



	BLANCO NEVADO	AZUL MOOREA	ROJO ADEN
PACKS COLOR DE PERSONALIZACIÓN (Opcionales)			

	Ambiente "Hype Trend Grey" con tapizado interior en combinación de textil "Curitiba"	
AMBIENTE INTERIOR (FEEL Y SHINE)		

El presente catálogo y la información aquí contenida hacen alusión a los modelos y versiones comercializados en el territorio Colombiano. Este documento reemplaza versiones anteriores del mismo. Los equipamientos y características técnicas mencionados corresponden a la información disponible y verificada al momento de su preparación e impresión (Junio 2024). Imágenes meramente ilustrativas y no contractuales que pueden incluir accesorios no disponibles para el mercado Colombiano o implicar un costo adicional frente al equipamiento de serie. DERCO COLOMBIA S.A.S se reserva el derecho de realizar cambios sin previo aviso al equipamiento y características técnicas de los vehículos sin que ello implique la actualización inmediata del presente documento. El importador no será responsable de errores tipográficos. Antes de firmar un contrato de compra le aconsejamos solicitar a su concesionario la información completa y actualizada acerca del equipamiento de serie y equipos opcionales del modelo de su elección. Las características definitivas del vehículo objeto de compra serán aquellas informadas y aceptadas por el comprador al momento de la llegada del automotor al territorio Colombiano y previo a su facturación, así como verificadas al momento de la entrega del vehículo. Los automóviles CITROËN cuentan con una garantía de 3 años o 100.000 Km (lo que primero se cumpla) a partir de la fecha de entrega del vehículo (activación de la garantía) según el manual de garantías y servicio del automotor.

INSPIRED BY YOU

   citroen.com.co



Línea Nacional 018000 112 898
Línea Bogotá 491 8518
Celular 350 318 9888

